



ТЕРРИТОРИАЛЬНЫЙ ОРГАН
ФЕДЕРАЛЬНОЙ СЛУЖБЫ
ГОСУДАРСТВЕННОЙ СТАТИСТИКИ
ПО УДМУРТСКОЙ РЕСПУБЛИКЕ

ПОТРЕБИТЕЛЬСКИЕ ЦЕНЫ

в июле 2024 года

12.08.2024

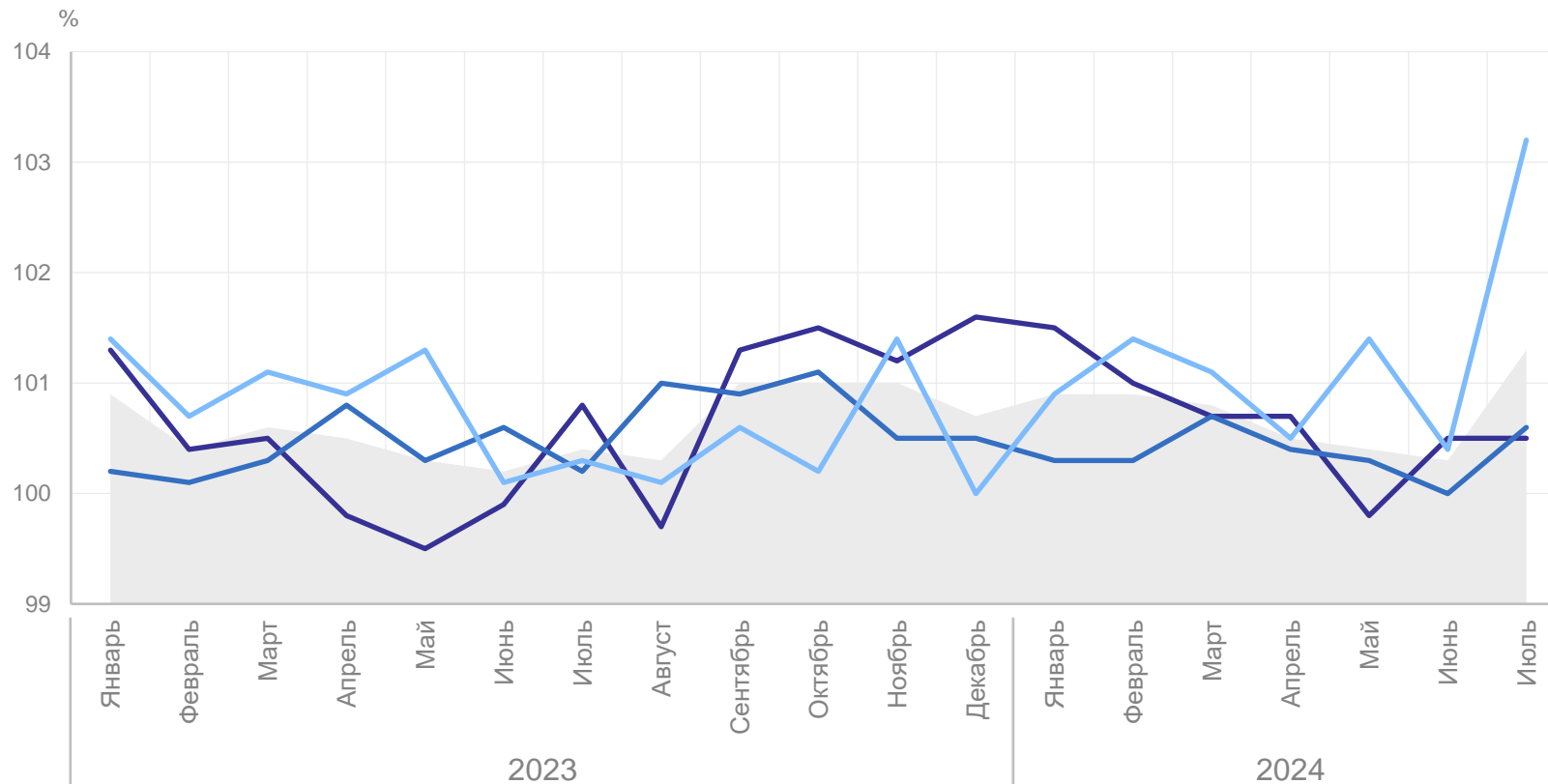
СОДЕРЖАНИЕ

Индекс потребительских цен	3
Индексы потребительских цен на отдельные группы продовольственных товаров	5
Средние потребительские цены на отдельные социально значимые продовольственные товары	6
Индексы потребительских цен на плодоовощную продукцию	7
Индексы потребительских цен на отдельные группы непродовольственных товаров	8
Индексы потребительских цен на топливо моторное	9
Средние потребительские цены на бензин и дизельное топливо	10
Индексы потребительских цен на отдельные виды услуг	11
Средние потребительские цены и их изменение	12

ИНДЕКС ПОТРЕБИТЕЛЬСКИХ ЦЕН

в % к предыдущему месяцу

УДМУРТСТАТ



- ИПЦ
- Продовольственные товары
- Непродовольственные товары
- Услуги

июль 2024 г. к июню 2024 г.

ИПЦ **101,3**

Продовольственные товары **100,5**

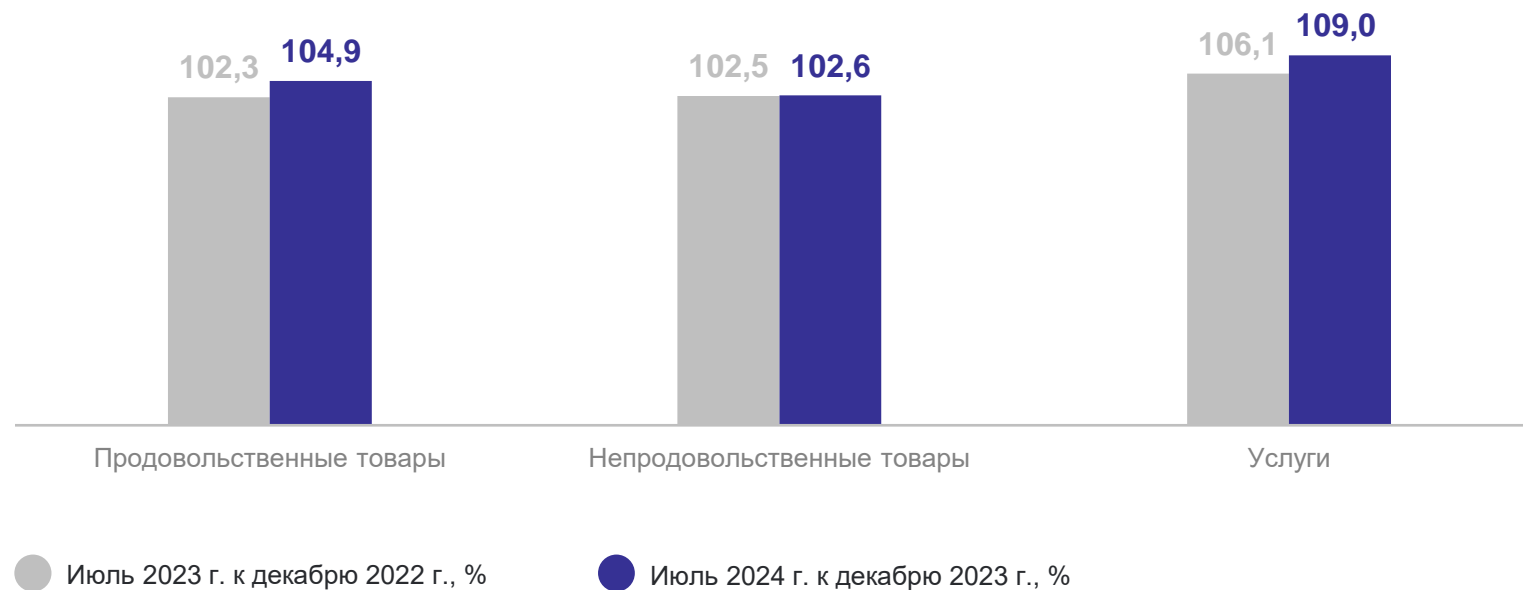
Непродовольственные товары **100,6**

Услуги **103,2**

Индекс потребительских цен на все товары и услуги, %

105,2 июль 2024 г.
к декабрю 2023 г.

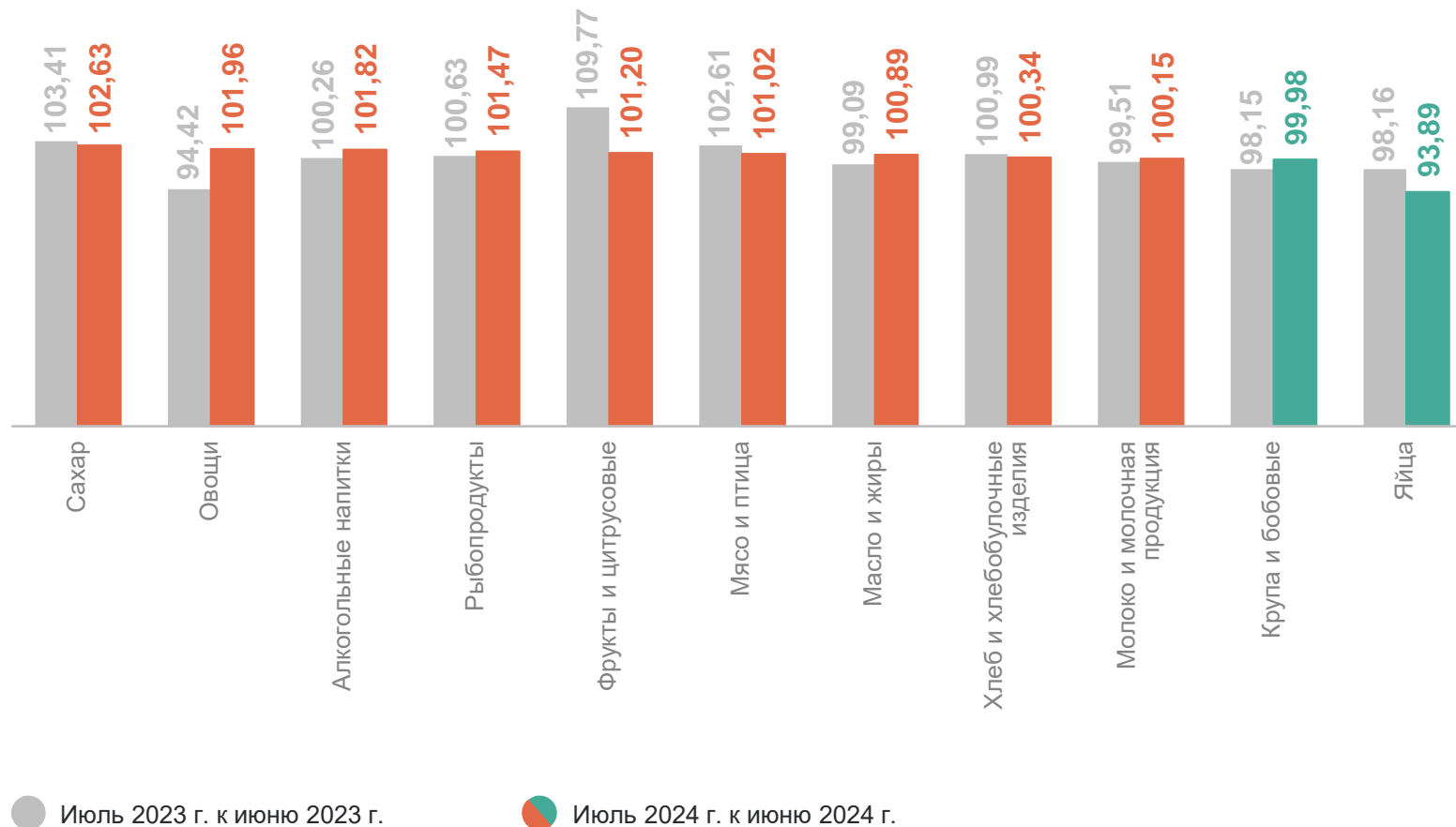
109,4 июль 2024 г.
к июлю 2023 г.



ИНДЕКСЫ ПОТРЕБИТЕЛЬСКИХ ЦЕН НА ОТДЕЛЬНЫЕ ГРУППЫ ПРОДОВОЛЬСТВЕННЫХ ТОВАРОВ

июль 2024 г. в % к предыдущему месяцу

УДМУРТСТАТ



СРЕДНИЕ ПОТРЕБИТЕЛЬСКИЕ ЦЕНЫ

на отдельные социально значимые продовольственные товары,
июль 2024 г., рублей за единицу измерения

УДМУРТСТАТ

Говядина (кроме
бескостного мяса),
кг

564,88 ↑

Свинина (кроме
бескостного мяса),
кг

312,44 ↑

Куры охлаждённые
и мороженые,
кг

193,51 ↓

Мука пшеничная,
кг

44,54 ↑

Масло сливочное,
кг

788,07 ↑

Молоко питьевое
пастеризованное
2,5-3,2% жирности,
л

64,72 ↑

Масло подсолнечное,
л

117,90 ↑

Яйца куриные,
10 шт.

99,76 ↓

Сахар-песок,
кг

72,28 ↑

Хлеб из ржаной муки
и из смеси муки
ржаной и пшеничной,
кг

69,47 ↑

Рыба мороженая
неразделанная,
кг

240,16 ↓

Крупа гречневая-
ядрица,
кг

60,54 ↓

● Повышение

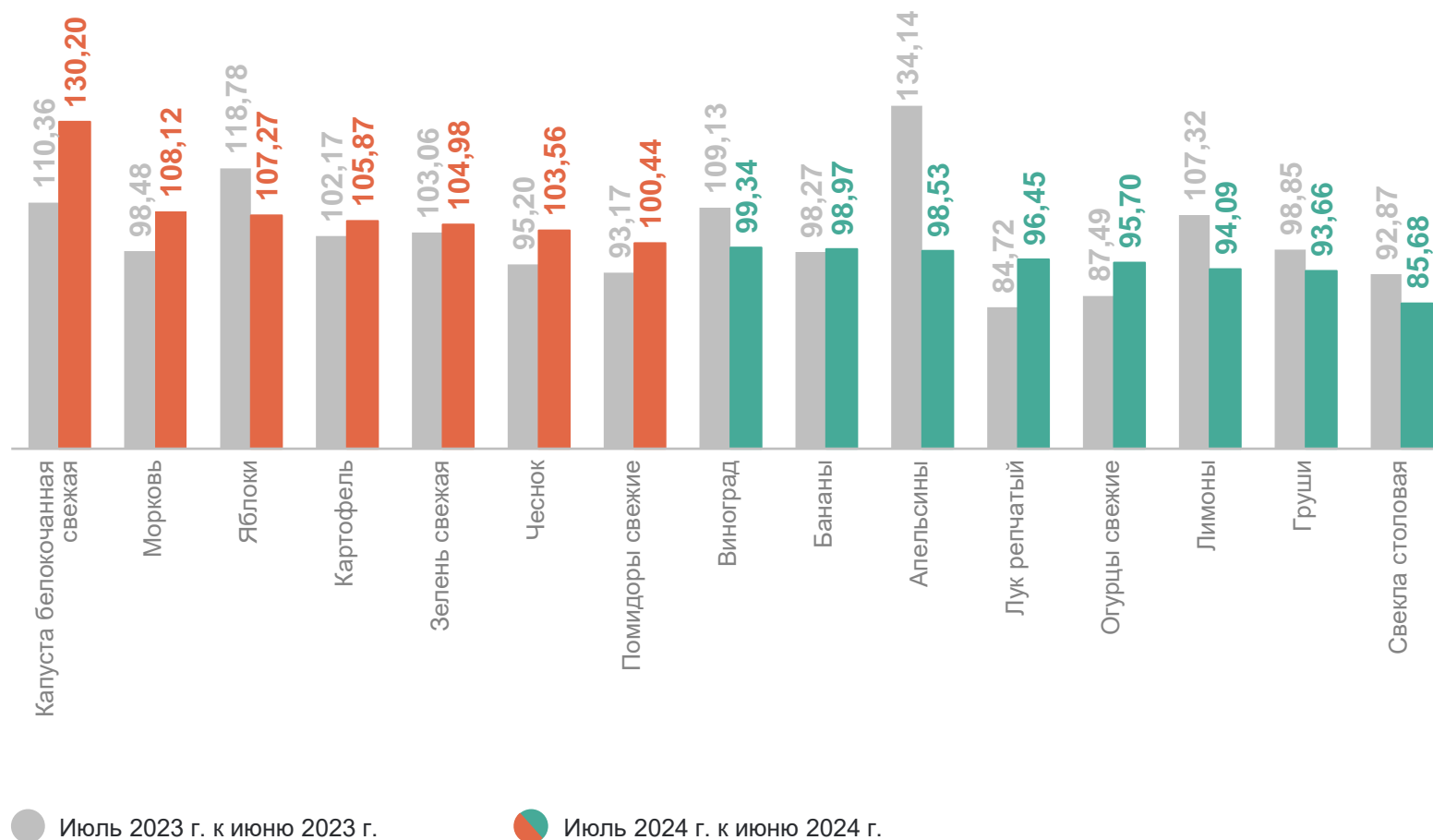
● Снижение

*Изменение к июню 2024 г.

ИНДЕКСЫ ПОТРЕБИТЕЛЬСКИХ ЦЕН НА ПЛОДООВОЩНУЮ ПРОДУКЦИЮ

июль 2024 г. в % к предыдущему месяцу

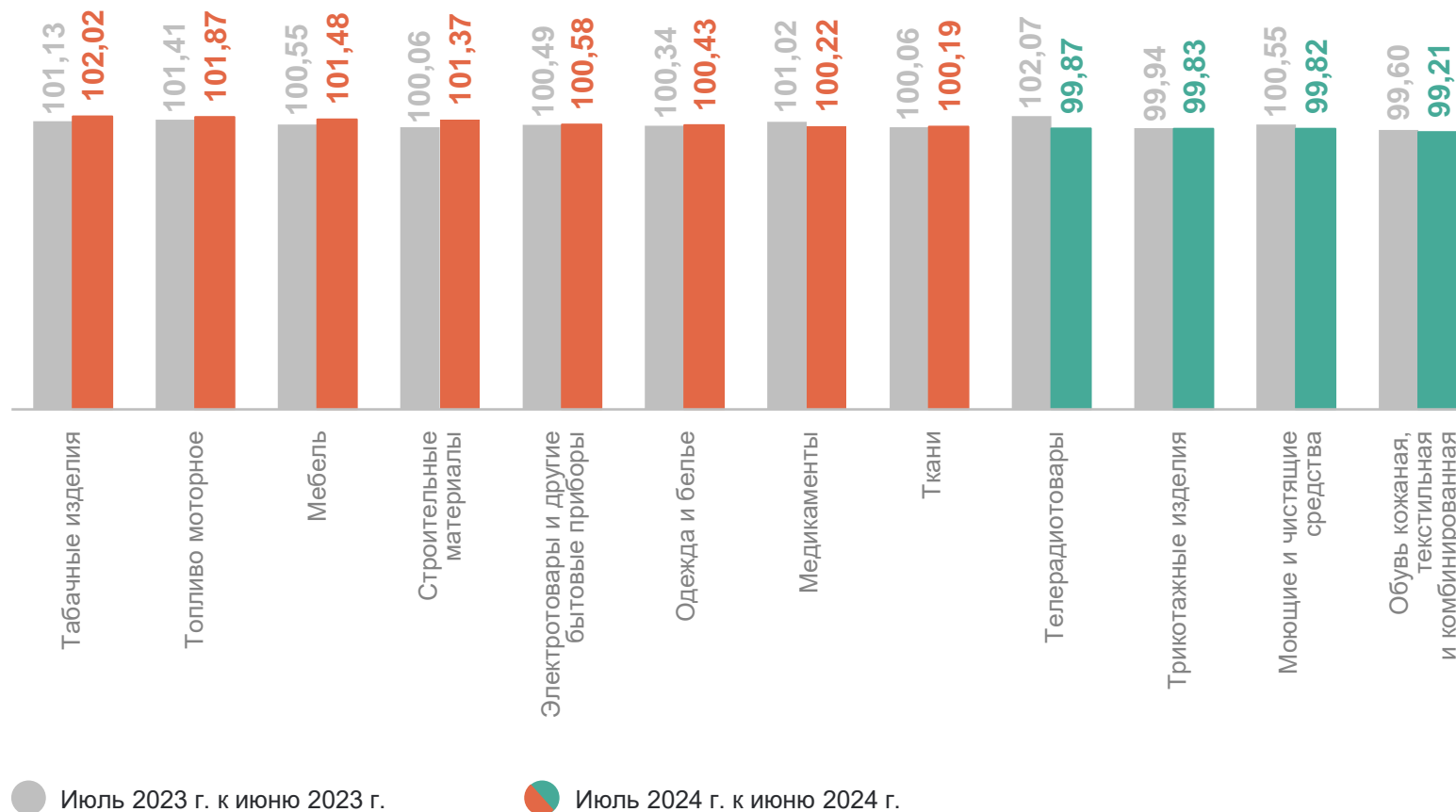
УДМУРТСТАТ



ИНДЕКСЫ ПОТРЕБИТЕЛЬСКИХ ЦЕН НА ОТДЕЛЬНЫЕ ГРУППЫ НЕПРОДОВОЛЬСТВЕННЫХ ТОВАРОВ

июль 2024 г. в % к предыдущему месяцу

УДМУРТСТАТ



ИНДЕКСЫ ПОТРЕБИТЕЛЬСКИХ ЦЕН НА ТОПЛИВО МОТОРНОЕ

В %

УДМУРТСТАТ

июль 2024 г. к декабрю 2023 г.

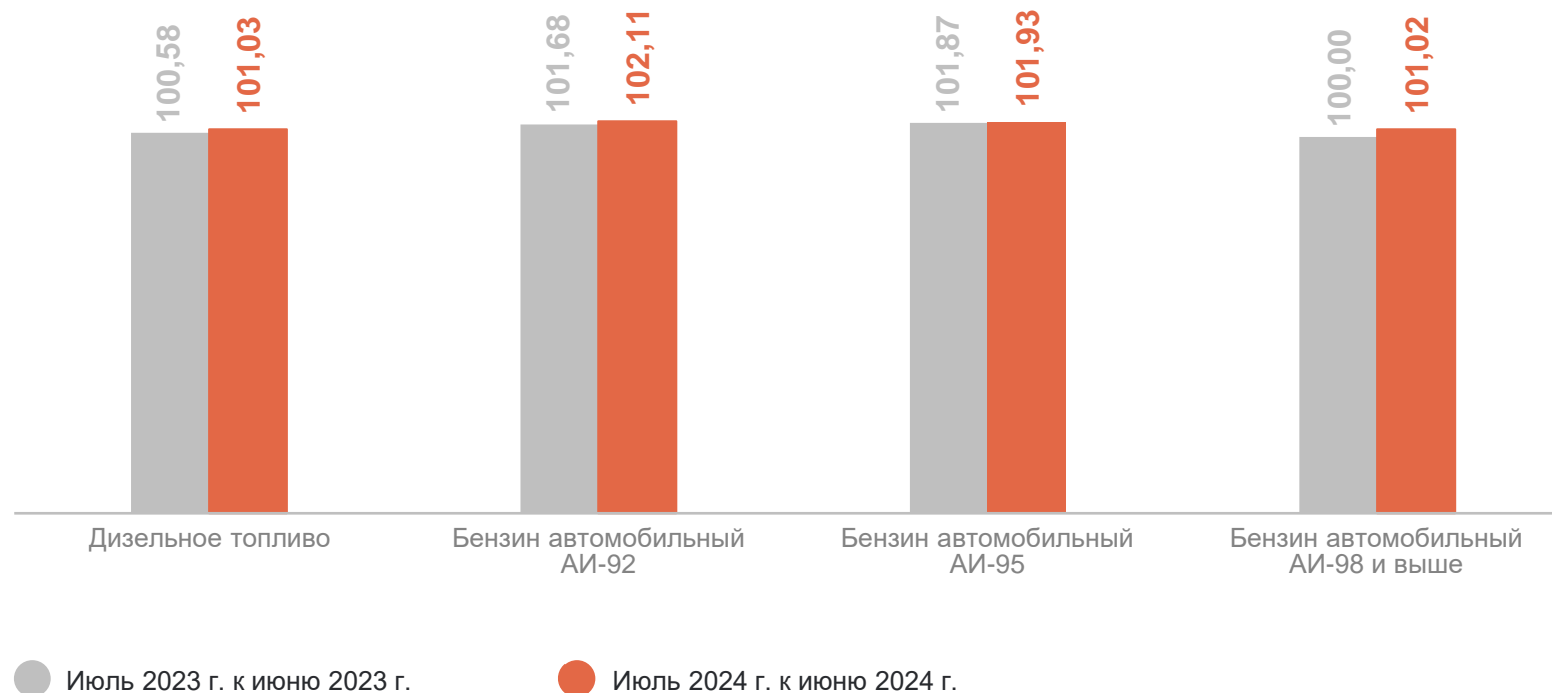
105,07 Топливо моторное

103,59 Дизельное топливо

105,38 Бензин АИ-92

105,48 Бензин АИ-95

103,88 Бензин АИ-98 и выше



СРЕДНИЕ ПОТРЕБИТЕЛЬСКИЕ ЦЕНЫ НА БЕНЗИН И ДИЗЕЛЬНОЕ ТОПЛИВО

июль 2024 г., в рублях за литр

УДМУРТСТАТ

Удмуртская Республика

Бензин автомобильный АИ-92



52,46

Бензин автомобильный АИ-95



56,87

Бензин автомобильный АИ-98 и выше

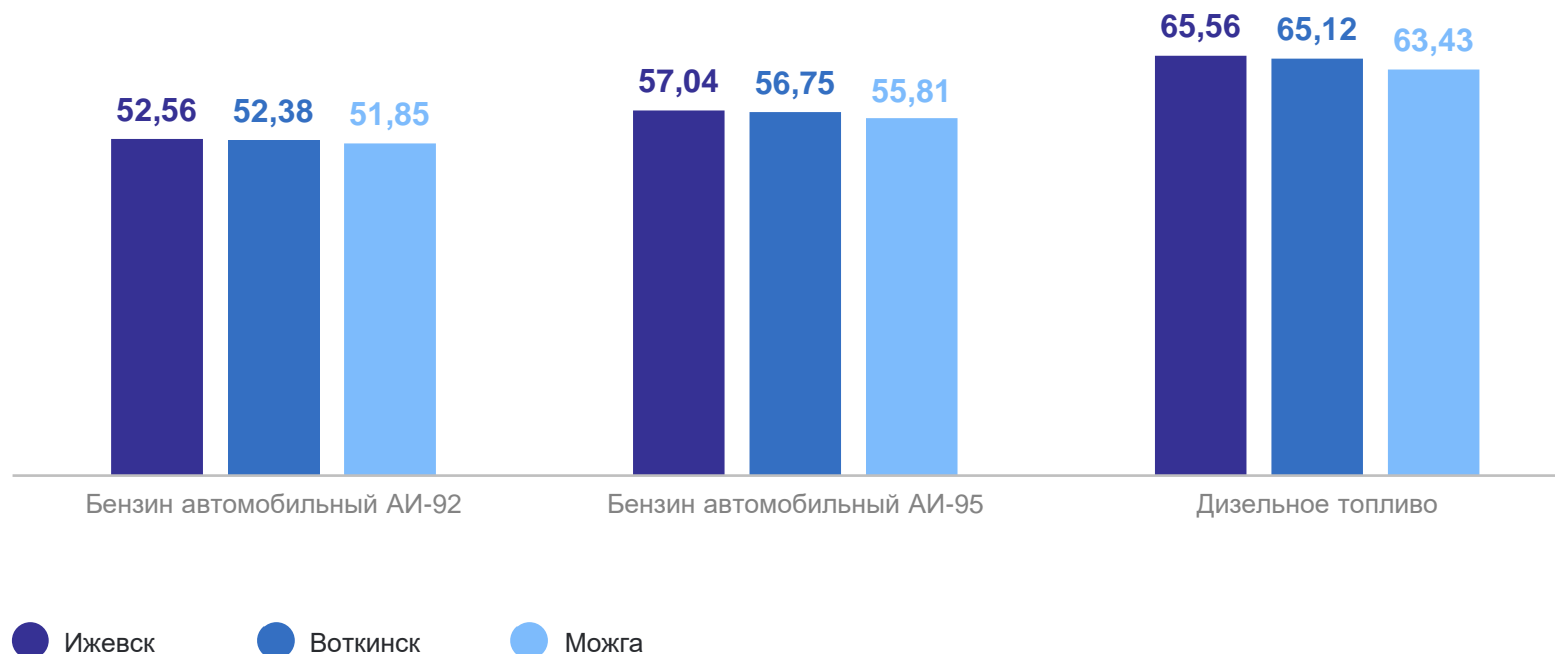


69,60

Дизельное топливо



65,29



ИНДЕКСЫ ПОТРЕБИТЕЛЬСКИХ ЦЕН НА ОТДЕЛЬНЫЕ ВИДЫ УСЛУГ

июль 2024 г. в % к предыдущему месяцу

УДМУРТСТАТ

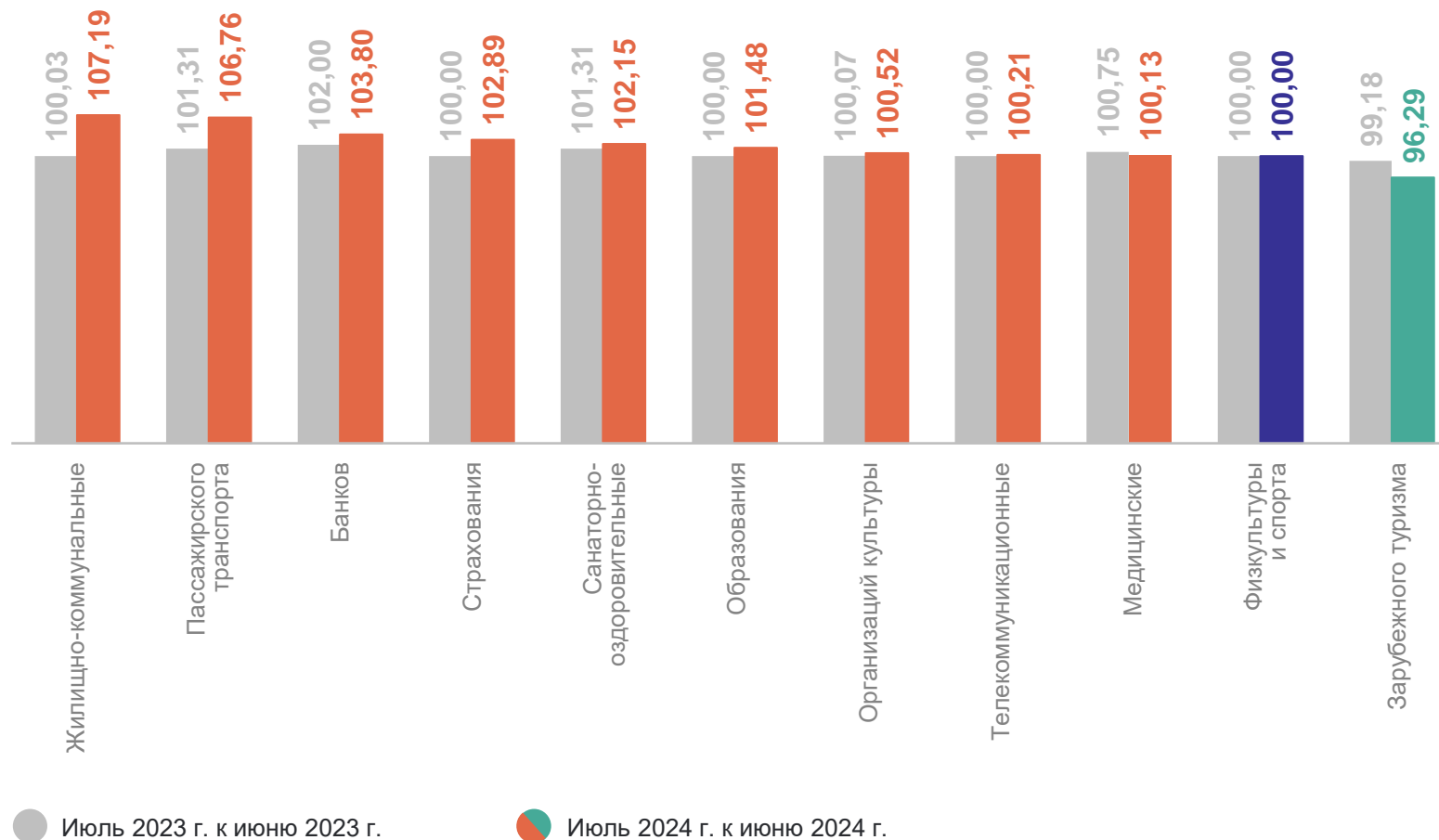
103,20 Услуги

107,19 Жилищно-коммунальные

106,76 Пассажирского транспорта

100,00 Физкультуры и спорта

96,29 Зарубежного туризма



СРЕДНИЕ ПОТРЕБИТЕЛЬСКИЕ ЦЕНЫ И ИХ ИЗМЕНЕНИЕ

июль 2024 г., рублей за единицу измерения

УДМУРТСТАТ



Продовольственные
товары



Непродовольственные
товары



Услуги

Наибольший
рост

Капуста белокочанная
свежая, кг

51,50 ↑

Колготки женские
эластичные, шт.

251,32 ↑

Полет в салоне
экономического класса
самолета, в расчете
на 1000 км пути

9 858,65 ↑

Пряники, кг

234,83 ↑

Бисакодил, 5 мг,
10 таблеток

10,60 ↑

Проезд в маршрутном
такси, поездка

35,00 ↑

Наибольшее
снижение

Свекла столовая, кг

57,72 ↓

Шампунь, 250 мл

169,11 ↓

Проезд в купейном вагоне
скорого нефирменного
поезда дальнего
следования, в расчете
на 100 км пути

510,90 ↓

Сырки творожные,
глазированные шоколадом,
кг

700,02 ↓

Подгузники детские
бумажные, 10 шт.

175,97 ↓

Поездка в Беларусь,
поездка

27 440,77 ↓

● Повышение

● Снижение

*Изменение к июню 2024 г.